

CÔNG TY CỔ PHẦN
THỦY ĐIỆN MIỀN NAM

CỘNG HÒA XÃ HỘI CHỦ NGHĨA VIỆT NAM
Độc lập – Tự do – Hạnh phúc

Tp.HCM, ngày 14 tháng 08 năm 2017

**CÔNG BỐ THÔNG TIN TRÊN CÔNG THÔNG TIN ĐIỆN TỬ CỦA ỦY
BAN CHỨNG KHOÁN NHÀ NƯỚC VÀ SGDCK TP.HCM**

**Kính gửi: - Ủy ban Chứng khoán Nhà nước
- Sở Giao dịch Chứng khoán TP HCM**

Công ty: Công ty Cổ phần Thủy điện Miền Nam
Mã chứng khoán: SHP
Địa chỉ trụ sở chính: P.106 Lầu 1, tòa nhà Citilight, 45 Võ Thị Sáu, Phường Đa
Kao, Quận 1, Thành phố Hồ Chí Minh.
Điện thoại: 08 3820.7795
Fax: 08 3820.7794
Người thực hiện CBTT: Nguyễn Thành Tú Anh
Địa chỉ: 158/32 Nguyễn Văn Đậu, P7, Q.Bình Thạnh, Tp.HCM.
Điện thoại: Di động: 0903141474, cơ quan 08 3820.7795 (109)
Fax: 08 3820.7794
Loại thông tin công bố 24 giờ 72 giờ bất thường theo yêu cầu định kỳ:
Nội dung thông tin công bố: Báo cáo tài chính bán niên soát xét năm 2017.

Thông tin này đã được công bố trên trang thông tin điện tử của công ty vào ngày 14/08/2017 tại đường dẫn www.shp.vn .

Chúng tôi xin cam kết các thông tin công bố trên đây là đúng sự thật và hoàn toàn chịu trách nhiệm trước pháp luật về nội dung các thông tin đã công bố.

Tài liệu đính kèm:

- BCTC bán niên soát xét năm 2017.

Người được ủy quyền công bố thông tin
(Ký tên, ghi rõ họ tên, chức vụ, đóng dấu)

Kế Toán Trưởng

Nguyễn Thành Tú Anh

CÔNG TY CỔ PHẦN
THỦY ĐIỆN MIỀN NAM

CỘNG HÒA XÃ HỘI CHỦ NGHĨA VIỆT NAM
Độc Lập - Tự Do - Hạnh phúc

Số: 339./CV-CPTĐMN-TCKT

Tp.HCM, ngày 14 tháng 08 năm 2017

V/v: Giải trình biến động lợi nhuận so với cùng kỳ năm trước và lợi nhuận giảm sau soát xét so với CBTT quý 2/2017.

Kính gửi: - Ủy ban Chứng khoán Nhà nước
- Sở giao dịch Chứng khoán TP HCM

Căn cứ vào điểm b khoản 4 điều 11 Thông tư 155/2015/TT-BTC ngày 06/10/2015 của Bộ Tài Chính hướng dẫn về công bố thông tin, Công ty Cổ phần Thủy điện Miền Nam (SHP) xin được giải trình biến đổi lợi nhuận sau thuế 6 tháng đầu năm 2017 so với cùng kỳ năm trước và lợi nhuận sau soát xét giảm so với công bố thông tin kỳ báo cáo quý 2/2017 như sau:

1. Giải trình biến đổi lợi nhuận sau thuế 6 tháng đầu năm 2017 so với cùng kỳ năm trước:

ĐVT: tỷ đồng

Kết quả sản xuất kinh doanh 6 tháng đầu năm				
Chỉ tiêu	6T2017	6T2016	Chênh lệch tăng, giảm	Tỷ lệ tăng/giảm (%)
Doanh thu và thu nhập khác	221,673	131,058	90,615	69,14%
Tổng chi phí	198,942	184,224	14,718	7,99%
Lợi nhuận sau thuế TNDN	20,202	(53,166)	73,368	

Lợi nhuận 6 tháng đầu năm 2017 lãi 20,202 tỷ đồng tăng 73,368 tỷ đồng so với cùng kỳ năm trước (lợi nhuận 6 tháng đầu năm 2016 lỗ 53,166 tỷ đồng) chủ yếu do:

Đầu năm 2017, điều kiện thời tiết ở khu vực Trung Trung Bộ và Nam Bộ thuận lợi, lượng mưa tăng lên so với trung bình nhiều năm trước. Do đó, sản lượng 6 tháng đầu năm 2017 tăng mạnh, tăng 92,32% so với cùng kỳ năm trước.

Doanh thu 6 tháng năm 2017 tăng 90,615 tỷ đồng tương đương với 69,14% so với doanh thu cùng kỳ năm 2016 do sản lượng 6 tháng đầu năm 2017 tăng.

Chi phí tăng so với cùng kỳ năm trước là do sản lượng tăng làm cho chi phí thuế tài nguyên và dịch vụ môi trường rừng tăng hơn 14 tỷ đồng so với cùng kỳ.

2. Giải trình lợi nhuận giảm sau soát xét kỳ 6 tháng đầu năm 2017 so với công bố thông tin kỳ báo cáo quý 2/2017 như sau:

ĐVT: tỷ đồng

Kết quả sản xuất kinh doanh 6 tháng đầu năm				
Chỉ tiêu	Sau soát xét	Trước soát xét	Chênh lệch tăng, giảm	Tỷ lệ tăng/giảm (%)
Doanh thu và thu nhập khác	221,673	221,673	-	-
Tổng chi phí	198,942	196,828	2.114	1,07%
Lợi nhuận sau thuế TNDN	20,202	22,316	(2.114)	(9,47%)

Chi phí tăng thêm 2,114 tỷ đồng là do Công ty trích trước chi phí lãi vay chưa đến hạn thanh toán từ ngày 19/06/2017 đến 30/06/2017.

Bằng công văn này Công ty CP Thủy Điện Miền Nam xin giải trình các biến đổi lợi nhuận sau thuế để báo cáo Quý Cơ quan và công bố thông tin theo quy định của pháp luật.

Trân trọng!

Nơi nhận:

- Như trên
- Lưu VT, P.TCKT

 **TỔNG GIÁM ĐỐC** *luh*
CÔNG TY CỔ PHẦN THỦY ĐIỆN MIỀN NAM
QUẬN LỘ GIỚI THỊ SÀI GÒN
NGUYỄN VĂN THỊNH

Deloitte.

CÔNG TY CỔ PHẦN THỦY ĐIỆN MIỀN NAM

(Thành lập tại nước Cộng hòa Xã hội Chủ nghĩa Việt Nam)

**BÁO CÁO TÀI CHÍNH GIỮA NIÊN ĐỘ
ĐÃ ĐƯỢC SOÁT XÉT**

**Cho kỳ hoạt động 6 tháng
kết thúc ngày 30 tháng 6 năm 2017**

CÔNG TY CỔ PHẦN THỦY ĐIỆN MIỀN NAM

Phòng 106, Lầu 1, Tòa nhà Citilight, 45 Võ Thị Sáu, Phường Đa Kao, Quận 1
Thành phố Hồ Chí Minh, CHXHCN Việt Nam

MỤC LỤC

<u>NỘI DUNG</u>	<u>TRANG</u>
BÁO CÁO CỦA BAN TỔNG GIÁM ĐỐC	1 - 2
BÁO CÁO SOÁT XÉT BÁO CÁO TÀI CHÍNH GIỮA NIÊN ĐỘ	3
BẢNG CÂN ĐỐI KẾ TOÁN GIỮA NIÊN ĐỘ	4 - 5
BÁO CÁO KẾT QUẢ HOẠT ĐỘNG KINH DOANH GIỮA NIÊN ĐỘ	6
BÁO CÁO LƯU CHUYỂN TIỀN TỆ GIỮA NIÊN ĐỘ	7
THUYẾT MINH BÁO CÁO TÀI CHÍNH GIỮA NIÊN ĐỘ	8 - 24



CÔNG TY CỔ PHẦN THỦY ĐIỆN MIỀN NAM

Phòng 106, Lầu 1, Tòa nhà Citilight, 45 Võ Thị Sáu, Phường Đa Kao, Quận 1
Thành phố Hồ Chí Minh, CHXHCN Việt Nam

BÁO CÁO CỦA BAN TỔNG GIÁM ĐỐC

Ban Tổng Giám đốc Công ty Cổ phần Thủy điện Miền Nam (gọi tắt là "Công ty") đệ trình báo cáo này cùng với báo cáo tài chính giữa niên độ của Công ty cho kỳ hoạt động 6 tháng kết thúc ngày 30 tháng 6 năm 2017.

HỘI ĐỒNG QUẢN TRỊ, BAN TỔNG GIÁM ĐỐC VÀ BAN KIỂM SOÁT

Các thành viên của Hội đồng Quản trị, Ban Tổng Giám đốc và Ban Kiểm soát đã điều hành Công ty trong kỳ và đến ngày lập báo cáo này gồm:

Hội đồng Quản trị

Ông Đoàn Đức Hưng	Chủ tịch (bổ nhiệm ngày 22 tháng 6 năm 2017)
Ông Hồ Quang Ái	Chủ tịch (miễn nhiệm ngày 22 tháng 6 năm 2017)
Ông Nguyễn Văn Thịnh	Thành viên
Ông Lê Xuân Hải	Thành viên (bổ nhiệm ngày 22 tháng 6 năm 2017)
Ông Nguyễn Văn Danh	Thành viên (bổ nhiệm ngày 22 tháng 6 năm 2017)
Ông Lê Tuấn Hải	Thành viên (bổ nhiệm ngày 22 tháng 6 năm 2017)
Ông Trịnh Phi Anh	Thành viên (miễn nhiệm ngày 22 tháng 6 năm 2017)
Ông Nguyễn Văn Dũng	Thành viên (miễn nhiệm ngày 22 tháng 6 năm 2017)
Ông Lê Chí Phước	Thành viên (miễn nhiệm ngày 22 tháng 6 năm 2017)

Ban Tổng Giám đốc

Ông Nguyễn Văn Thịnh	Tổng Giám đốc
Ông Nguyễn Dũng	Phó Tổng Giám đốc
Ông Nguyễn Vĩnh Châu	Phó Tổng Giám đốc

Ban Kiểm soát

Ông Võ Thái	Trưởng Ban Kiểm soát (bổ nhiệm ngày 27 tháng 6 năm 2017)
Ông Lê Thanh Hải	Trưởng Ban Kiểm soát (miễn nhiệm ngày 27 tháng 6 năm 2017)
Ông Hoàng Minh Dũng	Thành viên
Bà Đỗ Thị Hải Âu	Thành viên

TRÁCH NHIỆM CỦA BAN TỔNG GIÁM ĐỐC

Ban Tổng Giám đốc Công ty có trách nhiệm lập báo cáo tài chính giữa niên độ phản ánh một cách trung thực và hợp lý tình hình tài chính của Công ty tại ngày 30 tháng 6 năm 2017 cũng như kết quả hoạt động kinh doanh và tình hình lưu chuyển tiền tệ cho kỳ hoạt động 6 tháng kết thúc cùng ngày, phù hợp với chuẩn mực kế toán, chế độ kế toán doanh nghiệp Việt Nam và các quy định pháp lý có liên quan đến việc lập và trình bày báo cáo tài chính giữa niên độ. Trong việc lập báo cáo tài chính giữa niên độ này, Ban Tổng Giám đốc được yêu cầu phải:

- Lựa chọn các chính sách kế toán thích hợp và áp dụng các chính sách đó một cách nhất quán;
- Đưa ra các xét đoán và ước tính một cách hợp lý và thận trọng;
- Nêu rõ các nguyên tắc kế toán thích hợp có được tuân thủ hay không, có những áp dụng sai lệch trọng yếu cần được công bố và giải thích trong báo cáo tài chính giữa niên độ hay không;
- Lập báo cáo tài chính giữa niên độ trên cơ sở hoạt động liên tục trừ trường hợp không thể cho rằng Công ty sẽ tiếp tục hoạt động kinh doanh; và
- Thiết kế và thực hiện hệ thống kiểm soát nội bộ một cách hữu hiệu cho mục đích lập và trình bày báo cáo tài chính giữa niên độ hợp lý nhằm hạn chế rủi ro và gian lận.

Ban Tổng Giám đốc Công ty chịu trách nhiệm đảm bảo rằng số kế toán được ghi chép một cách phù hợp để phản ánh một cách hợp lý tình hình tài chính của Công ty ở bất kỳ thời điểm nào và đảm bảo rằng báo cáo tài chính giữa niên độ tuân thủ chuẩn mực kế toán, chế độ kế toán doanh nghiệp Việt Nam và các quy định pháp lý có liên quan đến việc lập và trình bày báo cáo tài chính giữa niên độ. Ban Tổng Giám đốc cũng chịu trách nhiệm đảm bảo an toàn cho tài sản của Công ty và thực hiện các biện pháp thích hợp để ngăn chặn và phát hiện các hành vi gian lận và sai phạm khác.

CÔNG TY CỔ PHẦN THỦY ĐIỆN MIỀN NAM

Phòng 106, Lầu 1, Tòa nhà Citilight, 45 Võ Thị Sáu, Phường Đa Kao, Quận 1
Thành phố Hồ Chí Minh, CHXHCN Việt Nam


BÁO CÁO CỦA BAN TỔNG GIÁM ĐỐC (Tiếp theo)

Ban Tổng Giám đốc xác nhận rằng Công ty đã tuân thủ các yêu cầu nêu trên trong việc lập báo cáo tài chính giữa niên độ.

Thay mặt và đại diện cho Ban Tổng Giám đốc,




Nguyễn Văn Thịnh
Tổng Giám đốc

Ngày 14 tháng 8 năm 2017 

Số: 122 /VN1A-HC-BC

BÁO CÁO SOÁT XÉT BÁO CÁO TÀI CHÍNH GIỮA NIÊN ĐỘ

Kính gửi: Các Cổ đông
Hội đồng Quản trị và Ban Tổng Giám đốc
Công ty Cổ phần Thủy điện Miền Nam

Chúng tôi đã soát xét báo cáo tài chính giữa niên độ kèm theo của Công ty Cổ phần Thủy điện Miền Nam (gọi tắt là "Công ty") được lập ngày 14 tháng 8 năm 2017, từ trang 4 đến trang 24, bao gồm Bảng cân đối kế toán giữa niên độ tại ngày 30 tháng 6 năm 2017, Báo cáo kết quả hoạt động kinh doanh giữa niên độ, Báo cáo lưu chuyển tiền tệ giữa niên độ cho kỳ hoạt động 6 tháng kết thúc cùng ngày và Bản thuyết minh báo cáo tài chính giữa niên độ.

Trách nhiệm của Ban Tổng Giám đốc

Ban Tổng Giám đốc Công ty chịu trách nhiệm lập và trình bày trung thực và hợp lý báo cáo tài chính giữa niên độ theo chuẩn mực kế toán, chế độ kế toán doanh nghiệp Việt Nam và các quy định pháp lý có liên quan đến việc lập và trình bày báo cáo tài chính giữa niên độ và chịu trách nhiệm về kiểm soát nội bộ mà Ban Tổng Giám đốc xác định là cần thiết để đảm bảo việc lập và trình bày báo cáo tài chính giữa niên độ không có sai sót trọng yếu do gian lận hoặc nhầm lẫn.

Trách nhiệm của Kiểm toán viên

Trách nhiệm của chúng tôi là đưa ra kết luận về báo cáo tài chính giữa niên độ kèm theo dựa trên kết quả soát xét của chúng tôi. Chúng tôi đã thực hiện công việc soát xét theo Chuẩn mực Việt Nam về hợp đồng dịch vụ soát xét số 2410 - "Soát xét thông tin tài chính giữa niên độ do kiểm toán viên độc lập của đơn vị thực hiện".

Công việc soát xét báo cáo tài chính giữa niên độ bao gồm việc thực hiện các cuộc phỏng vấn, chủ yếu là phỏng vấn những người chịu trách nhiệm về các vấn đề tài chính kế toán, và thực hiện thủ tục phân tích và các thủ tục soát xét khác. Một cuộc soát xét về cơ bản có phạm vi hẹp hơn một cuộc kiểm toán được thực hiện theo các chuẩn mực kiểm toán Việt Nam và do vậy không cho phép chúng tôi đạt được sự đảm bảo rằng chúng tôi sẽ nhận biết được tất cả các vấn đề trọng yếu có thể được phát hiện trong một cuộc kiểm toán. Theo đó, chúng tôi không đưa ra ý kiến kiểm toán.


Kết luận của Kiểm toán viên

Căn cứ trên kết quả soát xét của chúng tôi, chúng tôi không thấy có vấn đề gì khiến chúng tôi cho rằng báo cáo tài chính giữa niên độ kèm theo không phản ánh trung thực và hợp lý, trên các khía cạnh trọng yếu, tình hình tài chính giữa niên độ của Công ty tại ngày 30 tháng 6 năm 2017, và kết quả hoạt động kinh doanh giữa niên độ và lưu chuyển tiền tệ giữa niên độ của Công ty cho kỳ hoạt động 6 tháng kết thúc cùng ngày, phù hợp với chuẩn mực kế toán, chế độ kế toán doanh nghiệp Việt Nam và các quy định pháp lý có liên quan đến việc lập và trình bày báo cáo tài chính giữa niên độ.

Vấn đề khác

Báo cáo tài chính của Công ty cho năm tài chính kết thúc ngày 31 tháng 12 năm 2016 đã được kiểm toán bởi một doanh nghiệp kiểm toán khác, với báo cáo kiểm toán độc lập phát hành ngày 31 tháng 3 năm 2017 với ý kiến chấp nhận toàn phần. Ngoài ra, báo cáo tài chính giữa niên độ của Công ty cho kỳ hoạt động 6 tháng kết thúc ngày 30 tháng 6 năm 2016 đã được soát xét bởi một doanh nghiệp kiểm toán khác, với báo cáo kết quả công tác soát xét báo cáo tài chính giữa niên độ phát hành ngày 12 tháng 8 năm 2016 với ý kiến chấp nhận toàn phần.




Nguyễn Quang Trung
Phó Tổng Giám đốc
Giấy chứng nhận đăng ký hành nghề kiểm toán
số 0733-2013-001-1
CHI NHÁNH CÔNG TY TNHH DELOITTE VIỆT NAM
Ngày 14 tháng 8 năm 2017
Thành phố Hồ Chí Minh, CHXHCN Việt Nam

Tên Deloitte được dùng để chỉ một hoặc nhiều thành viên của Deloitte Touche Tohmatsu Limited, một công ty TNHH có trụ sở tại Anh, và mạng lưới các hãng thành viên - mỗi thành viên là một tổ chức độc lập về mặt pháp lý. Deloitte Touche Tohmatsu Limited (hay "Deloitte Toàn cầu") không cung cấp dịch vụ cho các khách hàng. Vui lòng xem tại website www.deloitte.com/about để biết thêm thông tin chi tiết về cơ cấu pháp lý của Deloitte Touche Tohmatsu Limited và các hãng thành viên.

CÔNG TY CỔ PHẦN THỦY ĐIỆN MIỀN NAM

Phòng 106, Lầu 1, Tòa nhà Citilight, 45 Võ Thị Sáu
 Phường Đa Kao, Quận 1, Thành phố Hồ Chí Minh
 CHXHCN Việt Nam

MẪU SỐ B 01a-DN

Ban hành theo Thông tư số 200/2014/TT-BTC
 ngày 22 tháng 12 năm 2014 của Bộ Tài chính

BẢNG CÂN ĐỐI KẾ TOÁN GIỮA NIÊN ĐỘ
 Tại ngày 30 tháng 6 năm 2017

Đơn vị: VND

TÀI SẢN	Mã Thuyết số minh	Số cuối kỳ	Số đầu kỳ
A. TÀI SẢN NGẮN HẠN	100	209.604.721.401	198.631.521.209
I. Tiền và các khoản tương đương tiền	110 4	52.391.399.385	48.233.374.014
1. Tiền	111	24.780.316.052	45.733.374.014
2. Các khoản tương đương tiền	112	27.611.083.333	2.500.000.000
II. Đầu tư tài chính ngắn hạn	120 5	3.821.364.689	3.821.364.689
1. Đầu tư nắm giữ đến ngày đáo hạn	121	3.821.364.689	3.821.364.689
III. Các khoản phải thu ngắn hạn	130	146.181.363.139	127.300.842.439
1. Phải thu ngắn hạn của khách hàng	131 6	142.795.453.895	123.310.531.210
2. Trả trước cho người bán ngắn hạn	132 7	1.178.612.669	1.263.604.141
3. Phải thu ngắn hạn khác	136 8	2.514.658.775	3.034.069.288
4. Dự phòng phải thu ngắn hạn khó đòi	137 9	(307.362.200)	(307.362.200)
IV. Hàng tồn kho	140 10	1.045.408.197	13.642.245.596
1. Hàng tồn kho	141	1.045.408.197	13.642.245.596
V. Tài sản ngắn hạn khác	150	6.165.185.991	5.633.694.471
1. Chi phí trả trước ngắn hạn	151 11	175.527.933	144.777.837
2. Thuế giá trị gia tăng được khấu trừ	152	5.989.658.058	5.488.916.634
A. TÀI SẢN DÀI HẠN	200	2.318.661.188.923	2.447.067.329.039
I. Các khoản phải thu dài hạn	210 8	444.394.875	-
1. Phải thu dài hạn khác	216	444.394.875	-
II. Tài sản cố định	220	2.305.872.359.204	2.445.710.116.696
1. Tài sản cố định hữu hình	221 12	2.302.911.515.265	2.442.696.039.431
- Nguyên giá	222	3.083.682.925.617	3.128.256.888.370
- Giá trị hao mòn lũy kế	223	(780.771.410.352)	(685.560.848.939)
2. Tài sản vô hình	227 13	2.960.843.939	3.014.077.265
- Nguyên giá	228	3.039.263.637	3.039.263.637
- Giá trị hao mòn lũy kế	229	(78.419.698)	(25.186.372)
III. Tài sản dở dang dài hạn	240	-	17.966.668
1. Chi phí xây dựng cơ bản dở dang	242	-	17.966.668
IV. Tài sản dài hạn khác	260	12.344.434.844	1.339.245.675
1. Chi phí trả trước dài hạn	261 11	12.344.434.844	1.339.245.675
TỔNG CỘNG TÀI SẢN (270=100+200)	270	<u>2.528.265.910.324</u>	<u>2.645.698.850.248</u>



Các thuyết minh kèm theo là một bộ phận hợp thành của báo cáo tài chính giữa niên độ này

BẢNG CÂN ĐỐI KẾ TOÁN GIỮA NIÊN ĐỘ (Tiếp theo)
 Tại ngày 30 tháng 6 năm 2017

Đơn vị: VND

NGUỒN VỐN	Mã số	Thuyết minh	Số cuối kỳ	Số đầu kỳ
C. NỢ PHẢI TRẢ	300		1.476.253.695.420	1.468.420.632.780
I. Nợ ngắn hạn	310		355.660.695.420	268.749.632.780
1. Phải trả người bán ngắn hạn	311	14	2.516.326.210	18.981.280.771
2. Thuế và các khoản phải nộp Nhà nước	313	15	19.905.982.950	13.382.862.774
3. Phải trả người lao động	314		-	5.046.952.400
4. Chi phí phải trả ngắn hạn	315	16	7.917.116.466	57.235.802.461
5. Phải trả ngắn hạn khác	319	17	151.669.922.600	12.649.678.956
6. Vay và nợ thuê tài chính ngắn hạn	320	18	170.156.000.000	160.156.000.000
7. Quỹ khen thưởng, phúc lợi	322		3.495.347.194	1.297.055.418
II. Nợ dài hạn	330		1.120.593.000.000	1.199.671.000.000
1. Vay và nợ thuê tài chính dài hạn	338	18	1.120.593.000.000	1.199.671.000.000
D. VỐN CHỦ SỞ HỮU	400		1.052.012.214.904	1.177.278.217.468
I. Vốn chủ sở hữu	410	19	1.052.012.214.904	1.177.278.217.468
1. Vốn góp của chủ sở hữu	411		937.102.000.000	937.102.000.000
2. Quỹ đầu tư phát triển	418		9.805.643.551	-
3. Lợi nhuận sau thuế chưa phân phối	421		105.104.571.353	240.176.217.468
- Lợi nhuận sau thuế chưa phân phối lũy kế đến cuối năm trước	421a		84.902.452.141	142.119.781.955
- Lợi nhuận sau thuế chưa phân phối kỳ này/năm trước	421b		20.202.119.212	98.056.435.513
TỔNG CỘNG NGUỒN VỐN (440=300+400)	440		2.528.265.910.324	2.645.698.850.248


 Nguyễn Thị Kiều Liên
 Người lập biểu


 Nguyễn Thành Tú Anh
 Kế toán trưởng


 Nguyễn Văn Thịnh
 Tổng Giám đốc
 Ngày 14 tháng 8 năm 2017



BÁO CÁO KẾT QUẢ HOẠT ĐỘNG KINH DOANH GIỮA NIÊN ĐỘ
 Cho kỳ hoạt động 6 tháng kết thúc ngày 30 tháng 6 năm 2017

Đơn vị: VND

CHỈ TIÊU	Mã Thuyết		Kỳ này	Kỳ trước
	số	minh		
1. Doanh thu bán hàng và cung cấp dịch vụ	01	21	221.282.769.027	130.600.213.546
2. Doanh thu thuần về bán hàng và cung cấp dịch vụ (10=01)	10		221.282.769.027	130.600.213.546
3. Giá vốn hàng bán và dịch vụ cung cấp	11	22	137.673.040.392	115.697.419.209
4. Lợi nhuận gộp về bán hàng và cung cấp dịch vụ (20=10-11)	20		83.609.728.635	14.902.794.337
5. Doanh thu hoạt động tài chính	21	24	316.161.513	455.823.475
6. Chi phí tài chính	22	25	50.164.312.553	58.839.612.339
- Trong đó: Chi phí lãi vay			50.164.312.553	58.839.612.339
7. Chi phí quản lý doanh nghiệp	26	26	11.102.189.284	9.686.655.717
8. Lợi nhuận/(lỗ) thuần từ hoạt động kinh doanh (30=20+(21-22)-26)	30		22.659.388.311	(53.167.650.244)
9. Thu nhập khác	31		73.636.366	1.909.089
10. Chi phí khác	32		2.940.000	150.002
11. Lợi nhuận khác (40=31-32)	40		70.696.366	1.759.087
12. Tổng lợi nhuận/(lỗ) kế toán trước thuế (50=30+40)	50		22.730.084.677	(53.165.891.157)
13. Chi phí thuế thu nhập doanh nghiệp hiện hành	51	27	2.527.965.465	-
14. Lợi nhuận/(lỗ) sau thuế thu nhập doanh nghiệp (60=50-51)	60		20.202.119.212	(53.165.891.157)
15. Lãi/(lỗ) cơ bản trên cổ phiếu	70	28	205	(620)



Nguyễn Thị Kiều Liên
 Người lập biểu



Nguyễn Thành Tú Anh
 Kế toán trưởng



Nguyễn Văn Thịnh
 Tổng Giám đốc
 Ngày 14 tháng 8 năm 2017

BÁO CÁO LƯU CHUYỂN TIỀN TỆ GIỮA NIÊN ĐỘ
 Cho kỳ hoạt động 6 tháng kết thúc ngày 30 tháng 6 năm 2017


Đơn vị: VND

CHỈ TIÊU	Mã số	Kỳ này	Kỳ trước
I. LƯU CHUYỂN TIỀN TỪ HOẠT ĐỘNG KINH DOANH			
1. Lợi nhuận/(lỗ) trước thuế	01	22.730.084.677	(53.165.891.157)
2. Điều chỉnh cho các khoản:			
Khấu hao tài sản cố định và bất động sản đầu tư	02	95.263.794.739	89.319.975.393
Lãi từ hoạt động đầu tư	05	(316.161.513)	(455.823.475)
Chi phí lãi vay	06	50.164.312.553	58.839.612.339
3. Lợi nhuận từ hoạt động kinh doanh trước thay đổi vốn lưu động	08	167.842.030.456	94.537.873.100
(Tăng)/giảm các khoản phải thu	09	(19.825.656.999)	14.939.788.236
Tăng hàng tồn kho	10	(464.951.659)	(3.747.669.849)
Giảm các khoản phải trả (không kể lãi vay phải trả, thuế thu nhập doanh nghiệp phải nộp)	11	(18.338.764.433)	(25.008.090.205)
Giảm chi phí trả trước	12	1.117.838.905	643.970.810
Tiền lãi vay đã trả	14	(49.864.105.321)	(61.378.823.455)
Thuế thu nhập doanh nghiệp đã nộp	15	(2.036.617.528)	(1.307.065.063)
Tiền chi khác cho hoạt động kinh doanh	17	(2.704.530.000)	(5.723.455.336)
Lưu chuyển tiền thuần từ hoạt động kinh doanh	20	75.725.243.421	12.956.528.238
II. LƯU CHUYỂN TIỀN TỪ HOẠT ĐỘNG ĐẦU TƯ			
1. Tiền chi mua sắm, xây dựng tài sản cố định và các tài sản dài hạn khác	21	(1.330.153.363)	(12.589.831.414)
2. Tiền thu lãi cho vay, cổ tức và lợi nhuận được chia	27	316.161.513	455.823.475
Lưu chuyển tiền thuần từ hoạt động đầu tư	30	(1.013.991.850)	(12.134.007.939)
III. LƯU CHUYỂN TIỀN TỪ HOẠT ĐỘNG TÀI CHÍNH			
1. Tiền trả nợ gốc vay	34	(69.078.000.000)	(86.077.998.000)
2. Cổ tức, lợi nhuận đã trả cho chủ sở hữu	36	(1.475.226.200)	(1.084.202.600)
Lưu chuyển tiền thuần từ hoạt động tài chính	40	(70.553.226.200)	(87.162.200.600)
Lưu chuyển tiền thuần trong kỳ (50=20+30+40)	50	4.158.025.371	(86.339.680.301)
Tiền và tương đương tiền đầu kỳ	60	48.233.374.014	157.842.270.267
Tiền và tương đương tiền cuối kỳ (70=50+60)	70	52.391.399.385	71.502.589.966


 Nguyễn Thị Kiều Liên
 Người lập biểu


 Nguyễn Thành Tú Anh
 Kế toán trưởng


 Nguyễn Văn Thịnh
 Tổng Giám đốc
 Ngày 14 tháng 8 năm 2017



CÔNG TY CỔ PHẦN THỦY ĐIỆN MIỀN NAM

Phòng 106, Lầu 1, Tòa nhà Citilight, 45 Võ Thị Sáu
Phường Đa Kao, Quận 1, Thành phố Hồ Chí Minh
CHXHCN Việt Nam

MẪU SỐ B 09a-DN

Ban hành theo Thông tư số 200/2014/TT-BTC
ngày 22 tháng 12 năm 2014 của Bộ Tài chính

THUYẾT MINH BÁO CÁO TÀI CHÍNH GIỮA NIÊN ĐỘ

Các thuyết minh này là một bộ phận hợp thành và cần được đọc đồng thời với báo cáo tài chính giữa niên độ kèm theo

1. THÔNG TIN KHÁI QUÁT**Hình thức sở hữu vốn**

Công ty Cổ phần Thủy điện Miền Nam (gọi tắt là "Công ty") là một công ty cổ phần được thành lập tại Việt Nam theo Giấy Chứng nhận Đăng ký doanh nghiệp số 4103002486 ngày 13 tháng 7 năm 2004 do Sở Kế hoạch và Đầu tư Thành phố Hồ Chí Minh cấp, và các giấy phép điều chỉnh. Cổ phiếu của Công ty được niêm yết chính thức tại Sở Giao dịch Chứng khoán Thành phố Hồ Chí Minh vào ngày 21 tháng 7 năm 2014 với mã chứng khoán là SHP.

Tổng số nhân viên của Công ty tại ngày 30 tháng 6 năm 2017 là 120 người (tại ngày 31 tháng 12 năm 2016: 122 người).

Ngành nghề kinh doanh và hoạt động chính

Ngành nghề kinh doanh của Công ty là sản xuất truyền tải và phân phối điện, hoạt động kiến trúc và tư vấn kỹ thuật có liên quan, lắp đặt hệ thống cấp, thoát nước, lò sưởi và điều hòa không khí, lắp đặt hệ thống điện, lắp đặt máy móc và thiết bị công nghiệp, sửa chữa thiết bị điện, máy móc thiết bị, các sản phẩm kim loại đúc sẵn (không hoạt động tại trụ sở), đào tạo nghề, bán buôn máy móc, thiết bị điện và phụ tùng máy cơ khí, khai thác đá, cát, sỏi, đất sét, sửa chữa thiết bị điện tử và quang học (không hoạt động tại trụ sở).

Hoạt động chính của Công ty là sản xuất truyền tải và phân phối điện.

Chu kỳ sản xuất, kinh doanh thông thường

Chu kỳ sản xuất, kinh doanh thông thường của Công ty được thực hiện trong thời gian không quá 12 tháng.

Thuyết minh về khả năng so sánh thông tin trên báo cáo tài chính giữa niên độ

Số liệu so sánh trên bảng cân đối kế toán giữa niên độ là số liệu của báo cáo tài chính cho năm tài chính kết thúc ngày 31 tháng 12 năm 2016 đã được kiểm toán và số liệu so sánh trên báo cáo kết quả hoạt động kinh doanh giữa niên độ và báo cáo lưu chuyển tiền tệ giữa niên độ là số liệu của báo cáo tài chính giữa niên độ cho kỳ hoạt động 6 tháng kết thúc ngày 30 tháng 6 năm 2016 đã được soát xét.

2. CƠ SỞ LẬP BÁO CÁO TÀI CHÍNH GIỮA NIÊN ĐỘ VÀ NĂM TÀI CHÍNH**Cơ sở lập báo cáo tài chính giữa niên độ**

Báo cáo tài chính giữa niên độ kèm theo được trình bày bằng Đồng Việt Nam ("VND"), theo nguyên tắc giá gốc và phù hợp với chuẩn mực kế toán, chế độ kế toán doanh nghiệp Việt Nam và các quy định pháp lý có liên quan đến việc lập và trình bày báo cáo tài chính giữa niên độ.

Báo cáo tài chính giữa niên độ kèm theo không nhằm phản ánh tình hình tài chính, kết quả hoạt động kinh doanh và tình hình lưu chuyển tiền tệ theo các nguyên tắc và thông lệ kế toán được chấp nhận chung tại các nước khác ngoài Việt Nam.

Năm tài chính

Năm tài chính của Công ty bắt đầu từ ngày 01 tháng 01 và kết thúc vào ngày 31 tháng 12. Báo cáo tài chính giữa niên độ được lập cho kỳ hoạt động 6 tháng từ ngày 01 tháng 01 năm đến ngày 30 tháng 6 hàng năm.



3. TÓM TẮT CÁC CHÍNH SÁCH KẾ TOÁN CHỦ YẾU

Sau đây là các chính sách kế toán chủ yếu được Công ty áp dụng trong việc lập báo cáo tài chính giữa niên độ:

Ước tính kế toán

Việc lập báo cáo tài chính giữa niên độ tuân thủ theo chuẩn mực kế toán, chế độ kế toán doanh nghiệp Việt Nam và các quy định pháp lý có liên quan đến việc lập và trình bày báo cáo tài chính giữa niên độ yêu cầu Ban Tổng Giám đốc phải có những ước tính và giả định ảnh hưởng đến số liệu báo cáo về công nợ, tài sản và việc trình bày các khoản công nợ và tài sản tiềm tàng tại ngày kết thúc kỳ kế toán cũng như các số liệu báo cáo về doanh thu và chi phí trong suốt kỳ hoạt động. Mặc dù các ước tính kế toán được lập bằng tất cả sự hiểu biết của Ban Tổng Giám đốc, số thực tế phát sinh có thể khác với các ước tính, giả định đặt ra.

Công cụ tài chính

Ghi nhận ban đầu

Tài sản tài chính: tại ngày ghi nhận ban đầu, tài sản tài chính được ghi nhận theo giá gốc cộng các chi phí giao dịch có liên quan trực tiếp đến việc mua sắm tài sản tài chính đó. Tài sản tài chính của Công ty bao gồm tiền và các khoản tương đương tiền, phải thu khách hàng và phải thu khác và đầu tư nắm giữ đến ngày đáo hạn.

Công nợ tài chính: tại ngày ghi nhận ban đầu, công nợ tài chính được ghi nhận theo giá gốc cộng các chi phí giao dịch có liên quan trực tiếp đến việc phát hành công nợ tài chính đó. Công nợ tài chính của Công ty bao gồm các khoản vay, phải trả người bán và phải trả khác và chi phí phải trả.

Đánh giá lại sau lần ghi nhận ban đầu

Hiện tại, chưa có quy định về đánh giá lại công cụ tài chính sau ghi nhận ban đầu.

Tiền và các khoản tương đương tiền

Tiền và các khoản tương đương tiền bao gồm tiền mặt tại quỹ, các khoản tiền gửi không kỳ hạn, các khoản đầu tư ngắn hạn, có khả năng thanh khoản cao, dễ dàng chuyển đổi thành tiền và ít rủi ro liên quan đến việc biến động giá trị.

Các khoản đầu tư tài chính

Các khoản đầu tư nắm giữ đến ngày đáo hạn

Các khoản đầu tư nắm giữ đến ngày đáo hạn bao gồm các khoản đầu tư mà Công ty có ý định và khả năng giữ đến ngày đáo hạn. Các khoản đầu tư nắm giữ đến ngày đáo hạn là các khoản tiền gửi ngân hàng có kỳ hạn được nắm giữ đến ngày đáo hạn với mục đích thu lãi hàng kỳ.

Thu nhập lãi từ các khoản tiền gửi có kỳ hạn được ghi nhận trên Báo cáo kết quả hoạt động kinh doanh giữa niên độ trên cơ sở dự thu.

Nợ phải thu

Nợ phải thu là số tiền có thể thu hồi của khách hàng hoặc các đối tượng khác. Nợ phải thu được trình bày theo giá trị ghi sổ trừ đi các khoản dự phòng phải thu khó đòi.

Dự phòng phải thu khó đòi được trích lập cho những khoản nợ phải thu đã quá hạn thanh toán từ sáu tháng trở lên, hoặc các khoản nợ phải thu mà người nợ khó có khả năng thanh toán do bị thanh lý, phá sản hay các khó khăn tương tự.

Hàng tồn kho

Hàng tồn kho được xác định trên cơ sở giá thấp hơn giữa giá gốc và giá trị thuần có thể thực hiện được. Giá gốc hàng tồn kho bao gồm chi phí nguyên vật liệu trực tiếp, chi phí lao động trực tiếp và chi phí sản xuất chung, nếu có, để có được hàng tồn kho ở địa điểm và trạng thái hiện tại. Giá gốc của hàng tồn kho được xác định theo phương pháp bình quân gia quyền. Giá trị thuần có thể thực hiện được được xác định bằng giá bán ước tính trừ các chi phí ước tính để hoàn thành sản phẩm cùng chi phí tiếp thị, bán hàng và phân phối phát sinh.

Dự phòng giảm giá hàng tồn kho được trích lập cho hàng lỗi thời, hỏng, kém phẩm chất và trong trường hợp giá ghi sổ của hàng tồn kho cao hơn giá trị thuần có thể thực hiện được tại thời điểm kết thúc kỳ kế toán.

Tài sản cố định hữu hình và khấu hao

Tài sản cố định hữu hình được trình bày theo nguyên giá trừ giá trị hao mòn lũy kế. Nguyên giá tài sản cố định hữu hình bao gồm giá mua và toàn bộ các chi phí khác liên quan trực tiếp đến việc đưa tài sản vào trạng thái sẵn sàng sử dụng.

Tài sản cố định hữu hình được khấu hao theo phương pháp đường thẳng dựa trên thời gian hữu dụng ước tính, cụ thể như sau:

	<u>Số năm</u>
Nhà xưởng và vật kiến trúc	05 - 50
Máy móc và thiết bị	05 - 14
Phương tiện vận tải	08
Thiết bị văn phòng	03 - 05

Thuê hoạt động

Một khoản thuê được xem là thuê hoạt động khi bên cho thuê vẫn được hưởng phần lớn các quyền lợi và phải chịu rủi ro về quyền sở hữu tài sản. Chi phí thuê hoạt động được ghi nhận vào Báo cáo kết quả hoạt động kinh doanh giữa niên độ theo phương pháp đường thẳng trong suốt thời gian thuê.

Tài sản vô hình và khấu hao

Tài sản vô hình thể hiện phần mềm máy tính và quyền sử dụng đất không thời hạn.

Phần mềm máy tính được trình bày theo nguyên giá trừ giá trị hao mòn lũy kế. Các phần mềm này được phân bổ theo phương pháp đường thẳng trong vòng ba năm.

Quyền sử dụng đất không thời hạn được ghi nhận theo giá gốc và không khấu hao.

Các khoản trả trước

Chi phí trả trước bao gồm các chi phí thực tế đã phát sinh nhưng có liên quan đến kết quả hoạt động sản xuất kinh doanh của nhiều kỳ kế toán. Các chi phí này được vốn hóa dưới hình thức các khoản trả trước và được phân bổ vào Báo cáo kết quả hoạt động kinh doanh giữa niên độ, sử dụng phương pháp đường thẳng theo các quy định kế toán hiện hành.

Ghi nhận doanh thu

Doanh thu bán hàng được ghi nhận khi đồng thời thỏa mãn tất cả năm (5) điều kiện sau:

- (a) Công ty đã chuyển giao phần lớn rủi ro và lợi ích gắn liền với quyền sở hữu sản phẩm hoặc hàng hóa cho người mua;
- (b) Công ty không còn nắm giữ quyền quản lý hàng hóa như người sở hữu hàng hóa hoặc quyền kiểm soát hàng hóa;
- (c) Doanh thu được xác định tương đối chắc chắn;
- (d) Công ty sẽ thu được lợi ích kinh tế từ giao dịch bán hàng; và
- (e) Xác định được chi phí liên quan đến giao dịch bán hàng.

Doanh thu bán điện được ghi nhận hàng tháng ngay sau khi sản lượng điện sản xuất phát lên lưới điện quốc gia có xác nhận hàng tháng của Công ty Mua bán điện và Tổng Công ty Điện lực Miền Trung thuộc Tập đoàn Điện lực Việt Nam.

Lãi tiền gửi được ghi nhận trên cơ sở dồn tích, được xác định trên số dư các tài khoản tiền gửi và lãi suất áp dụng.

Ngoại tệ

Các nghiệp vụ phát sinh bằng ngoại tệ được chuyển đổi theo tỷ giá tại ngày phát sinh nghiệp vụ. Số dư các khoản mục tiền tệ có gốc ngoại tệ tại ngày kết thúc kỳ kế toán được chuyển đổi theo tỷ giá tại ngày này. Chênh lệch tỷ giá phát sinh được hạch toán vào báo cáo kết quả hoạt động kinh doanh giữa niên độ.

Chi phí đi vay

Chi phí đi vay được ghi nhận vào chi phí sản xuất, kinh doanh trong kỳ khi phát sinh, trừ khi được vốn hoá theo quy định của Chuẩn mực kế toán Việt Nam số 16 "Chi phí đi vay". Theo đó, chi phí đi vay liên quan trực tiếp đến việc mua, đầu tư xây dựng hoặc sản xuất những tài sản cần một thời gian tương đối dài để hoàn thành đưa vào sử dụng hoặc kinh doanh được cộng vào nguyên giá tài sản cho đến khi tài sản đó được đưa vào sử dụng hoặc kinh doanh. Các khoản thu nhập phát sinh từ việc đầu tư tạm thời các khoản vay được ghi giảm nguyên giá tài sản có liên quan. Đối với khoản vay riêng phục vụ việc xây dựng tài sản cố định, bất động sản đầu tư, lãi vay được vốn hóa kể cả khi thời gian xây dựng dưới 12 tháng.

Các khoản dự phòng

Các khoản dự phòng được ghi nhận khi Công ty có nghĩa vụ nợ hiện tại do kết quả từ một sự kiện đã xảy ra, và Công ty có khả năng phải thanh toán nghĩa vụ này. Các khoản dự phòng được xác định trên cơ sở ước tính của Ban Tổng Giám đốc về các khoản chi phí cần thiết để thanh toán nghĩa vụ nợ này tại ngày kết thúc kỳ kế toán.

Thuế

Thuế thu nhập doanh nghiệp thể hiện tổng giá trị của số thuế phải trả hiện tại và số thuế hoãn lại.

Số thuế phải trả hiện tại được tính dựa trên thu nhập tính thuế trong kỳ. Thu nhập tính thuế khác với lợi nhuận trước thuế được trình bày trên báo cáo kết quả hoạt động kinh doanh giữa niên độ vì thu nhập tính thuế không bao gồm các khoản thu nhập hay chi phí tính thuế hoặc được khấu trừ trong các kỳ khác (bao gồm cả lỗ mang sang, nếu có) và ngoài ra không bao gồm các chỉ tiêu không chịu thuế hoặc không được khấu trừ.

Thuế thu nhập hoãn lại được tính trên các khoản chênh lệch giữa giá trị ghi sổ và cơ sở tính thuế thu nhập của các khoản mục tài sản hoặc công nợ trên báo cáo tài chính giữa niên độ và được ghi nhận theo phương pháp bảng cân đối kế toán. Thuế thu nhập hoãn lại phải trả phải được ghi nhận cho tất cả các khoản chênh lệch tạm thời còn tài sản thuế thu nhập hoãn lại chỉ được ghi nhận khi chắc chắn có đủ lợi nhuận tính thuế trong tương lai để khấu trừ các khoản chênh lệch tạm thời.

Thuế thu nhập hoãn lại được xác định theo thuế suất dự tính sẽ áp dụng cho kỳ tài sản được thu hồi hay nợ phải trả được thanh toán. Thuế thu nhập hoãn lại được ghi nhận vào báo cáo kết quả hoạt động kinh doanh giữa niên độ và chỉ ghi vào vốn chủ sở hữu khi khoản thuế đó có liên quan đến các khoản mục được ghi thẳng vào vốn chủ sở hữu.

Tài sản thuế thu nhập hoãn lại và thuế thu nhập hoãn lại phải trả được bù trừ khi Công ty có quyền hợp pháp để bù trừ giữa tài sản thuế thu nhập hiện hành với thuế thu nhập hiện hành phải nộp và khi các tài sản thuế thu nhập hoãn lại và thuế thu nhập hoãn lại phải trả liên quan tới thuế thu nhập doanh nghiệp được quản lý bởi cùng một cơ quan thuế và Công ty có dự định thanh toán thuế thu nhập hiện hành trên cơ sở thuận.

Việc xác định thuế thu nhập của Công ty căn cứ vào các quy định hiện hành về thuế. Tuy nhiên, những quy định này thay đổi theo từng thời kỳ và việc xác định sau cùng về thuế thu nhập doanh nghiệp tùy thuộc vào kết quả kiểm tra của cơ quan thuế có thẩm quyền.

Các loại thuế khác được áp dụng theo các luật thuế hiện hành tại Việt Nam.



4. TIỀN VÀ CÁC KHOẢN TƯƠNG ĐƯƠNG TIỀN

	Số cuối kỳ VND	Số đầu kỳ VND
Tiền mặt	232.041.015	200.113.974
Tiền gửi ngân hàng	24.548.275.037	45.533.260.040
Các khoản tương đương tiền (i)	27.611.083.333	2.500.000.000
	<u>52.391.399.385</u>	<u>48.233.374.014</u>

(i) Các khoản tương đương tiền thể hiện các khoản tiền gửi có kỳ hạn trong vòng 3 tháng với lãi suất được hưởng hàng năm từ 4,3% đến 4,5% (tại ngày 31 tháng 12 năm 2016: 0,5%/năm).

5. ĐẦU TƯ NẮM GIỮ ĐẾN NGÀY ĐÁO HẠN

Đầu tư nắm giữ đến ngày đáo hạn thể hiện tiền gửi tại Chi nhánh Ngân hàng Phát triển Lâm Đồng với kỳ hạn 12 tháng và hưởng lãi suất 6%/năm (tại ngày 31 tháng 12 năm 2016 : 6%/năm).

6. PHẢI THU NGẮN HẠN CỦA KHÁCH HÀNG

	Số cuối kỳ VND	Số đầu kỳ VND
Phải thu các bên liên quan		
Công ty Mua bán Điện	123.355.888.525	114.552.857.336
Tổng Công ty Điện lực Miền Trung	19.439.565.370	8.757.673.874
	<u>142.795.453.895</u>	<u>123.310.531.210</u>

7. TRẢ TRƯỚC CHO NGƯỜI BÁN NGẮN HẠN

	Số cuối kỳ VND	Số đầu kỳ VND
Công ty CP Đầu tư và Phát triển Công nghệ Hà Thành	-	456.073.297
Ban Đèn Bù Giải phóng Mặt bằng Huyện Bảo Lâm	330.955.900	330.955.900
Trung tâm thông tin - Đăng ký quyền sử dụng đất Lâm Đồng	140.000.000	140.000.000
Bên thứ ba khác	707.656.769	336.574.944
	<u>1.178.612.669</u>	<u>1.263.604.141</u>

8. PHẢI THU KHÁC

	Số cuối kỳ VND	Số đầu kỳ VND
a. Ngắn hạn		
- Phải thu hộ thuế thu nhập cá nhân	12.805.852	204.724.540
- Tạm ứng cho nhân viên	478.021.975	361.118.925
- Các khoản ký quỹ ngắn hạn	1.716.468.748	2.160.863.623
- Phải thu khác	307.362.200	307.362.200
	<u>2.514.658.775</u>	<u>3.034.069.288</u>
b. Dài hạn		
- Các khoản ký quỹ dài hạn	444.394.875	-
	<u>444.394.875</u>	<u>-</u>

9. DỰ PHÒNG PHẢI THU NGẮN HẠN KHÓ ĐÒI

Dự phòng nợ phải thu ngắn hạn khó đòi thể hiện dự phòng cho các khoản công nợ phải thu từ người dân liên quan đến tiền đền bù các tuyến đường dân sinh của dự án Nhà máy Thủy điện Đa Dâng 2.

10. HÀNG TỒN KHO

	<u>Số cuối kỳ</u> VND	<u>Số đầu kỳ</u> VND
Nguyên liệu, vật liệu	510.666.697	784.879.956
Công cụ, dụng cụ	534.741.500	12.857.365.640
	<u>1.045.408.197</u>	<u>13.642.245.596</u>

11. CHI PHÍ TRẢ TRƯỚC

	<u>Số cuối kỳ</u> VND	<u>Số đầu kỳ</u> VND
a. Ngắn hạn		
- Công cụ dụng cụ chờ phân bổ	53.650.151	21.856.061
- Khác	121.877.782	122.921.776
	<u>175.527.933</u>	<u>144.777.837</u>
b. Dài hạn		
- Công cụ dụng cụ chờ phân bổ	876.343.361	1.296.367.903
- Chi phí sửa chữa lớn tài sản cố định (i)	11.443.796.788	-
- Khác	24.294.695	42.877.772
	<u>12.344.434.844</u>	<u>1.339.245.675</u>

- (i) Chi phí sửa chữa lớn tài sản cố định thể hiện chi phí sửa chữa lớn nhà máy thủy điện Đa Dâng 2 đã hoàn thành trong kỳ và được phân bổ vào báo cáo kết quả hoạt động kinh doanh theo phương pháp đường thẳng trong vòng 3 năm.

**CÔNG TY CỔ PHẦN THỦY ĐIỆN MIỀN NAM
THUYẾT MINH BÁO CÁO TÀI CHÍNH GIỮA NIÊN ĐỘ (Tiếp theo)**

MẪU SỐ B 09a-DN

12. TẶNG, GIẢM TÀI SẢN CỔ ĐỊNH HỮU HÌNH

	Nhà cửa, vật kiến trúc VND	Máy móc thiết bị VND	Phương tiện vận tải VND	Thiết bị quản lý VND	Tổng công VND
NGUYÊN GIÁ					
Tại ngày đầu kỳ	2.485.136.224.284	637.579.784.190	4.919.405.058	621.474.838	3.128.256.888.370
Mua trong kỳ	85.061.818	1.245.091.545	-	-	1.330.153.363
Điều chỉnh theo báo cáo quyết toán dự án hoàn thành Dự án Thủy điện Đambri	(106.393.805.202)	60.489.689.086	-	-	(45.904.116.116)
(i) Tại ngày cuối kỳ	2.378.827.480.900	699.314.564.821	4.919.405.058	621.474.838	3.083.682.925.617

KHẤU HAO LŨY KẾ

Tại ngày đầu kỳ	415.904.418.133	264.845.274.762	4.326.872.913	484.283.131	685.560.848.939
Khấu hao trong kỳ	60.114.218.166	34.939.583.497	128.866.352	27.793.398	95.210.561.413
Tại ngày cuối kỳ	476.018.636.299	299.784.858.259	4.455.839.265	512.076.529	780.771.410.352

GIÁ TRỊ CÒN LẠI

Tại ngày đầu kỳ	2.069.231.806.151	372.734.509.428	592.532.145	137.191.707	2.442.696.039.431
Tại ngày cuối kỳ	1.902.808.844.601	399.529.706.562	463.565.793	109.398.309	2.302.911.515.265

(i) Đây là điều chỉnh theo báo cáo quyết toán dự án hoàn thành Dự án Nhà máy Thủy điện Đambri ngày 28 tháng 4 năm 2017 đã được kiểm toán.

Tại ngày 30 tháng 6 năm 2017, tài sản cố định hữu hình của Công ty với tổng giá trị còn lại là 2.291.120.244.235 đồng (tại ngày 31 tháng 12 năm 2016: 2.431.497.651.187 đồng) đã được dùng làm tài sản đảm bảo cho các khoản vay ngân hàng của Công ty (Thuyết minh 18).

Nguyên giá TSCĐ hữu hình tại ngày 30 tháng 6 năm 2017 đã khấu hao hết nhưng còn sử dụng là 3.589.538.428 đồng (tại ngày 31 tháng 12 năm 2016: 3.405.432.428 đồng).

13. TĂNG, GIẢM TÀI SẢN VÔ HÌNH

	Quyền sử dụng đất VND	Phần mềm máy tính VND	Tổng cộng VND
NGUYÊN GIÁ			
Tại ngày đầu kỳ và cuối kỳ	2.719.863.637	319.400.000	3.039.263.637
KHẤU HAO LŨY KẾ			
Tại ngày đầu kỳ	-	25.186.372	25.186.372
Khấu hao trong kỳ	-	53.233.326	53.233.326
Tại ngày cuối kỳ	-	78.419.698	78.419.698
GIÁ TRỊ CÒN LẠI			
Tại ngày đầu kỳ	2.719.863.637	294.213.628	3.014.077.265
Tại ngày cuối kỳ	2.719.863.637	240.980.302	2.960.843.939

14. PHẢI TRẢ NGƯỜI BÁN NGẮN HẠN

	Số cuối kỳ VND		Số đầu kỳ VND	
	Giá trị	Số có khả năng trả nợ	Giá trị	Số có khả năng trả nợ
Andritz Hydro GmbH	1.716.468.748	1.716.468.748	1.716.468.748	1.716.468.748
Tổng Công ty Xây dựng Thủy Lợi 4 - CTCP	-	-	12.934.212.620	12.934.212.620
Phải trả bên thứ ba khác	799.857.462	799.857.462	4.330.599.403	4.330.599.403
	2.516.326.210	2.516.326.210	18.981.280.771	18.981.280.771

15. THUẾ VÀ CÁC KHOẢN PHẢI NỘP NGÂN SÁCH NHÀ NƯỚC

	Tại ngày đầu kỳ VND	Số phải nộp trong kỳ VND	Số đã thực nộp trong kỳ VND	Tại ngày cuối kỳ VND
Thuế giá trị gia tăng	3.559.235.662	21.496.629.784	(18.251.823.415)	6.804.042.031
Thuế thu nhập doanh nghiệp	2.036.617.528	2.527.965.465	(2.036.617.528)	2.527.965.465
Thuế tài nguyên	3.306.104.298	19.264.090.969	(15.551.317.298)	7.018.877.969
Phí dịch vụ môi trường rừng	3.986.212.420	4.750.671.320	(5.336.238.500)	3.400.645.240
Thuế thu nhập cá nhân	382.353.468	597.239.938	(825.141.161)	154.452.245
Thuế khác	112.339.398	-	(112.339.398)	-
	13.382.862.774	48.636.597.476	(42.113.477.300)	19.905.982.950

16. CHI PHÍ PHẢI TRẢ NGẮN HẠN

	Số cuối kỳ VND	Số đầu kỳ VND
Chi phí dự án Nhà máy thủy điện ĐamBri	2.332.090.833	51.925.344.787
Chi phí lãi vay	5.506.157.233	5.205.950.001
Chi phí khác	78.868.400	104.507.673
	7.917.116.466	57.235.802.461

17. PHẢI TRẢ NGẮN HẠN KHÁC

	Số cuối kỳ VND	Số đầu kỳ VND
Cổ tức phải trả	151.591.981.800	12.501.908.000
Phải trả nhân viên Công ty	26.198.100	139.771.956
Các khoản phải trả, phải nộp khác	51.742.700	7.999.000
	<u>151.669.922.600</u>	<u>12.649.678.956</u>

18. VAY VÀ NỢ THUÊ TÀI CHÍNH

	Vay dài hạn đến hạn trả VND	Vay dài hạn VND	Tổng VND
Tại ngày đầu kỳ			
Giá trị	160.156.000.000	1.199.671.000.000	1.359.827.000.000
Số có khả năng trả nợ	160.156.000.000	1.199.671.000.000	1.359.827.000.000
Trong kỳ			
Tăng	79.078.000.000	-	79.078.000.000
Giảm	(69.078.000.000)	(79.078.000.000)	(148.156.000.000)
Tại ngày cuối kỳ			
Giá trị	<u>170.156.000.000</u>	<u>1.120.593.000.000</u>	<u>1.290.749.000.000</u>
Số có khả năng trả nợ	<u>170.156.000.000</u>	<u>1.120.593.000.000</u>	<u>1.290.749.000.000</u>

Chi tiết các khoản vay:

	Lãi suất %/năm	Số cuối kỳ VND	Số đầu kỳ VND
Ngân hàng TMCP Ngoại thương Việt Nam (i)	7.5%	829.000.000.000	849.000.000.000
Ngân hàng Phát triển Việt Nam - Chi nhánh Ngân hàng Phát triển Lâm Đồng (ii)	6.9%	319.749.000.000	352.827.000.000
Ngân hàng TMCP Quốc tế (iii)	8.7%	142.000.000.000	158.000.000.000
		<u>1.290.749.000.000</u>	<u>1.359.827.000.000</u>

(i) Vay Ngân hàng TMCP Ngoại thương Việt Nam – Chi nhánh Thành phố Hồ Chí Minh theo 02 hợp đồng tín dụng sau:

Hợp đồng tín dụng dài hạn số 0043/ĐTDA/13CD ngày 20 tháng 11 năm 2013, hạn mức tín dụng là 260 tỷ đồng, thời hạn hợp đồng 138 tháng, lãi suất tại thời điểm giải ngân lần đầu tiên là 11,1%/năm, mục đích để thanh toán các khoản chi phí liên quan đến việc thực hiện đầu tư dự án, khoản vay được đảm bảo bằng việc thế chấp tài sản hình thành bằng vốn vay. Lần trả nợ gốc đầu tiên được 2 bên ký sau ngày kết thúc thời gian ân hạn (18 tháng kể từ ngày giải ngân đầu tiên). Theo hợp đồng sửa đổi bổ sung 03-0043/ĐTĐU/13CD ngày 23 tháng 5 năm 2016, lãi suất áp dụng để tính lãi tại ngày 30 tháng 6 năm 2017 là 7,5%/năm.

Hợp đồng tín dụng số 0028/ĐTDA/14CD ngày 12 tháng 11 năm 2014, hạn mức tín dụng là 633,7 tỷ đồng, thời hạn hợp đồng 120 tháng, lãi suất cho vay trong hạn bằng lãi suất tiết kiệm Đồng Việt Nam kỳ hạn 12 tháng loại trả lãi sau do bên cho vay công bố còn hiệu lực tại ngày giải ngân đầu tiên và tại ngày đầu tiên của các kỳ điều chỉnh lãi suất cộng (+) 3,6%/năm, điều chỉnh 3 tháng 1 lần, mục đích để cho vay tái cấu trúc tài chính doanh nghiệp theo dự án đầu tư thủy điện ĐamBri công suất 75MW, khoản vay được đảm bảo bằng việc thế chấp tài sản hình thành bằng vốn vay. Lần trả nợ gốc đầu tiên sẽ được 2 bên ký sau ngày giải ngân hết tổng số tiền cho vay. Mục đích vay dùng để tái cấu trúc tài chính các khoản vay theo hợp đồng tín dụng số 02-0028/ĐTĐU/14CD ngày 23 tháng 5 năm 2016, lãi suất cho vay là 7,5%/năm và sẽ được điều chỉnh bằng lãi suất tiết kiệm Đồng Việt Nam kỳ hạn 12 tháng +1%/năm cho năm thứ 2, và 2,5%/năm cho năm thứ 3 trở đi. Lãi suất áp dụng để tính lãi tại ngày 30 tháng 6 năm 2017 là 7,5%/năm.

- (ii) Vay Ngân hàng Phát triển Việt Nam - Chi nhánh Ngân hàng Phát triển Lâm Đồng theo hợp đồng tín dụng số 02/2008/HĐTĐĐT-NHPT ngày 17 tháng 4 năm 2008, hạn mức tín dụng là 1.250 tỷ đồng, thời hạn hợp đồng 13 năm, áp dụng lãi suất vay vốn tín dụng đầu tư theo quy định hiện hành của Nhà nước, khoản vay này được đảm bảo bằng việc thế chấp tài sản hình thành bằng vốn vay. Hợp đồng sửa đổi hợp đồng tín dụng số 03C/2014/HĐTĐĐT điều chỉnh thời hạn trả nợ gốc thành 89 tháng từ tháng 12 năm 2014. Lãi suất áp dụng để tính lãi tại ngày 30 tháng 6 năm 2017 là 6,9%/năm.
- (iii) Vay Ngân hàng TMCP Quốc tế Việt Nam theo hợp đồng tín dụng số 0238/HĐTĐ-VIB601/15 ngày 15 tháng 6 năm 2015, hạn mức tín dụng là 200 tỷ đồng, thời hạn hợp đồng là 5 năm, áp dụng lãi suất là 8,7% trong 6 tháng kể từ lần giải ngân đầu tiên và lãi suất sẽ thay đổi bằng lãi suất tiết kiệm kỳ hạn 12 tháng của khách hàng cá nhân của Ngân hàng TMCP Ngoại thương Việt Nam cộng biên độ 2,2%. Khoản vay này được đảm bảo bằng việc thế chấp tài sản hình thành bằng toàn bộ tài sản tại Nhà máy thủy điện Đa Dâng 2 và dòng tiền thu từ hợp đồng mua bán điện của Nhà máy thủy điện Đasiat và Tổng Công ty Điện lực Miền Trung sẽ phải chuyển qua Ngân hàng TMCP Quốc tế Việt nam.

Các khoản vay dài hạn được hoàn trả theo lịch biểu sau:

	Số cuối kỳ VND	Số đầu kỳ VND
Trong vòng một năm	170.156.000.000	160.156.000.000
Trong năm thứ hai	200.156.000.000	160.156.000.000
Từ năm thứ ba đến năm thứ năm	601.437.000.000	480.468.000.000
Sau năm năm	319.000.000.000	559.047.000.000
	1.290.749.000.000	1.359.827.000.000
Trừ: số phải trả trong vòng 12 tháng	170.156.000.000	160.156.000.000
Số phải trả sau 12 tháng	1.120.593.000.000	1.199.671.000.000

19. VỐN CHỦ SỞ HỮU

Thay đổi trong vốn chủ sở hữu

	Vốn góp của chủ sở hữu VND	Quỹ đầu tư và phát triển VND	Lợi nhuận sau thuế chưa phân phối VND	Tổng VND
Cho kỳ hoạt động 6 tháng kết thúc ngày 30 tháng 6 năm 2016				
Tại ngày đầu kỳ	937.102.000.000	-	299.867.545.605	1.236.969.545.605
Lỗi trong kỳ	-	-	(53.165.891.157)	(53.165.891.157)
Phân phối cho các quỹ	-	-	(7.811.443.650)	(7.811.443.650)
Cổ tức công bố	-	-	(149.936.320.000)	(149.936.320.000)
Tại ngày cuối kỳ	<u>937.102.000.000</u>	<u>-</u>	<u>88.953.890.798</u>	<u>1.026.055.890.798</u>
Cho kỳ hoạt động 6 tháng kết thúc ngày 30 tháng 6 năm 2017				
Tại ngày đầu kỳ	937.102.000.000	-	240.176.217.468	1.177.278.217.468
Lợi nhuận trong kỳ	-	-	20.202.119.212	20.202.119.212
Phân phối cho các quỹ	-	9.805.643.551	(14.708.465.327)	(4.902.821.776)
Cổ tức công bố	-	-	(140.565.300.000)	(140.565.300.000)
Tại ngày cuối kỳ	937.102.000.000	9.805.643.551	105.104.571.353	1.052.012.214.904

Theo Nghị quyết số 26/NQ-CPTĐMN-ĐHĐCĐ ngày 22 tháng 6 năm 2017, Đại Hội đồng Cổ đông đã thông qua phương án phân phối lợi nhuận sau thuế năm 2016 và lợi nhuận lũy kế các năm trước như sau:

- Trích lập các Quỹ đầu tư phát triển và Quỹ khen thưởng, phúc lợi với số tiền lần lượt là 9.805.643.551 đồng (tương ứng 10% lợi nhuận sau thuế) và 4.902.821.776 đồng (tương ứng 5% lợi nhuận sau thuế);
- Chia cổ tức với tỷ lệ 15% trên mệnh giá cổ phần, tương ứng với số tiền 140.565.300.000 đồng.

Công ty đã thông báo thực hiện chi trả cổ tức bằng tiền kể từ ngày 28 tháng 8 năm 2017.

Số lượng cổ phiếu	Số cuối kỳ		Số đầu kỳ	
	VND		VND	
- Số lượng cổ phiếu đã bán ra công chúng + <i>Cổ phiếu phổ thông</i>	93.710.200	93.710.200	93.710.200	93.710.200
- Số lượng cổ phiếu đang lưu hành + <i>Cổ phiếu phổ thông</i>	93.710.200	93.710.200	93.710.200	93.710.200

Công ty chỉ phát hành một loại cổ phiếu phổ thông với mệnh giá là 10.000 đồng/cổ phiếu. Cổ đông sở hữu cổ phiếu phổ thông được nhận cổ tức khi được công bố và có quyền biểu quyết theo tỷ lệ một quyền biểu quyết cho mỗi cổ phiếu sở hữu tại các cuộc họp cổ đông của Công ty. Tất cả cổ phiếu đều có quyền thừa hưởng như nhau đối với tài sản thuần của Công ty.

Chi tiết vốn góp của cổ đông

Theo Giấy chứng nhận đăng ký doanh nghiệp thay đổi lần thứ 8 ngày 05 tháng 8 năm 2016, vốn điều lệ của Công ty là 937.102.000.000 đồng.

Cơ cấu vốn cổ phần thực tế của Công ty như sau:

	Số cuối kỳ		Số đầu kỳ	
	VND	%	VND	%
Tổng Công ty Điện lực Miền Nam	457.843.580.000	48,86	457.843.580.000	48,86
Công ty Cổ phần Cơ Điện Lạnh	100.154.900.000	10,69	99.908.900.000	10,66
Các cổ đông khác	379.103.520.000	40,45	379.349.520.000	40,48
	937.102.000.000	100	937.102.000.000	100

20. BÁO CÁO BỘ PHẬN KINH DOANH

Hoạt động kinh doanh chính của Công ty là sản xuất truyền tải và phân phối điện. Doanh thu và giá vốn của các hoạt động kinh doanh được trình bày ở Thuyết minh số 21 và số 22 phần Thuyết minh báo cáo tài chính giữa niên độ. Về mặt địa lý, Công ty chỉ có hoạt động kinh doanh trong lãnh thổ Việt Nam.

Theo đó, Ban Tổng Giám đốc đã đánh giá và tin tưởng rằng việc không lập và trình bày báo cáo tài chính bộ phận trong báo cáo tài chính giữa niên độ cho kỳ hoạt động 6 tháng kết thúc ngày 30 tháng 6 năm 2017 là phù hợp với các quy định tại Chuẩn mực Kế toán Việt Nam số 28 - "Báo cáo bộ phận" và phù hợp với tình hình kinh doanh hiện nay của Công ty.

21. DOANH THU BÁN HÀNG VÀ CUNG CẤP DỊCH VỤ

Doanh thu bán hàng thể hiện doanh thu từ bán điện trong kỳ.

22. GIÁ VỐN HÀNG BÁN VÀ DỊCH VỤ CUNG CẤP

Giá vốn hàng bán thể hiện giá vốn của điện đã bán trong kỳ.

23. CHI PHÍ SẢN XUẤT, KINH DOANH THEO YẾU TỐ

	Kỳ này VND	Kỳ trước VND
Chi phí nhân công	17.256.299.658	14.193.812.804
Chi phí vật liệu, công cụ	2.055.805.773	2.366.436.652
Chi phí khấu hao tài sản cố định	95.263.794.739	89.319.975.393
Chi phí thuế tài nguyên	19.264.090.969	7.640.286.059
Phí dịch vụ môi trường rừng	4.750.671.320	2.355.190.800
Chi phí dịch vụ mua ngoài	9.901.540.547	5.434.369.064
Chi phí khác	283.026.670	4.074.004.154
	<u>148.775.229.676</u>	<u>125.384.074.926</u>

24. DOANH THU HOẠT ĐỘNG TÀI CHÍNH

Doanh thu hoạt động tài chính thể hiện lãi tiền gửi phát sinh trong kỳ.

25. CHI PHÍ TÀI CHÍNH

Chi phí tài chính thể hiện chi phí lãi vay phát sinh trong kỳ.

26. CHI PHÍ QUẢN LÝ DOANH NGHIỆP

	Kỳ này VND	Kỳ trước VND
Chi phí nhân viên	5.687.361.002	5.052.977.442
Chi phí thuê văn phòng	904.574.137	948.789.750
Chi phí khấu hao tài sản cố định	308.967.940	280.188.825
Chi phí khác	4.201.286.205	3.304.699.700
	<u>11.102.189.284</u>	<u>9.686.655.717</u>

27. CHI PHÍ THUẾ THU NHẬP DOANH NGHIỆP HIỆN HÀNH

Chi phí thuế thu nhập doanh nghiệp hiện hành trong kỳ được tính như sau:

	Kỳ này VND	Kỳ trước VND
Lợi nhuận/(lỗ) kế toán trước thuế	22.730.084.677	(53.165.891.157)
Điều chỉnh cho thu nhập tính thuế		
<i>Cộng: Các khoản chi phí không được khấu trừ thuế</i>	526.727.297	506.666.680
Thu nhập tính thuế kỳ này	23.256.811.974	(52.659.224.477)
Trong đó:		
- Lỗ trong giai đoạn miễn thuế	(27.302.497.342)	-
- Thu nhập tính thuế suất ưu đãi 5%	50.559.309.316	-
- Thu nhập tính thuế suất thông thường 20%	-	-
Chi phí thuế thu nhập doanh nghiệp tính trên thu nhập tính thuế kỳ này	<u>2.527.965.465</u>	-

Công ty có nghĩa vụ nộp thuế thu nhập doanh nghiệp hàng năm theo tỷ lệ 20% tính trên thu nhập tính thuế. Ngoài ra, ba nhà máy thủy điện của Công ty được đầu tư tại địa bàn có điều kiện kinh tế xã hội đặc biệt khó khăn nên được hưởng ưu đãi thuế theo quy định hiện hành như sau:

Thuế suất thuế thu nhập doanh nghiệp áp dụng là 10% trong 15 năm kể từ khi dự án đi vào hoạt động, được miễn thuế thu nhập doanh nghiệp trong 4 năm kể từ năm có thu nhập từ dự án và giảm 50% thuế thu nhập doanh nghiệp phải nộp của dự án trong 9 năm tiếp theo. Theo đó, hai nhà máy thủy điện Đa Dâng 2 và Đasiat, bắt đầu hoạt động và có thu nhập từ năm 2010, nên được miễn thuế thu nhập doanh nghiệp đến năm 2013, từ năm 2014 là năm đầu tiên hai nhà máy được giảm 50% thuế thu nhập doanh nghiệp đối với thu nhập từ hai dự án. Riêng nhà máy thủy điện Đambri, bắt đầu hoạt động và có thu nhập từ năm 2014, nên được miễn thuế thu nhập doanh nghiệp đến năm 2017.

Chi phí thuế thu nhập doanh nghiệp hiện hành cho kỳ hoạt động 6 tháng kết thúc ngày 30 tháng 6 năm 2017 được tạm tính theo kết quả hoạt động của Công ty trong kỳ, chi phí này sẽ được Công ty xác định lại khi lập báo cáo tài chính năm. Đồng thời, chi phí thuế thu nhập doanh nghiệp hiện hành có thể thay đổi theo những điều chỉnh tùy thuộc vào sự kiểm tra của cơ quan thuế.

28. LÃI/(LỖ) CƠ BẢN TRÊN CỔ PHIẾU

Việc tính toán lãi/(lỗ) cơ bản trên cổ phiếu được thực hiện trên cơ sở các số liệu sau:

	Kỳ này VND	Kỳ trước (Trình bày lại) VND
Lợi nhuận/(lỗ) sau thuế	20.202.119.212	(53.165.891.157)
Trừ: Số trích quỹ khen thưởng, phúc lợi (i)	1.010.105.961	4.902.821.776
Lợi nhuận/(lỗ) để tính lãi cơ bản trên cổ phiếu	19.192.013.251	(58.068.712.933)
Số bình quân gia quyền của cổ phiếu phổ thông để tính lãi cơ bản trên cổ phiếu	93.710.200	93.710.200
Lãi/(lỗ) cơ bản trên cổ phiếu	205	(620)

(i) Số trích quỹ khen thưởng, phúc lợi cho kỳ này được tạm tính theo tỷ lệ 5% lợi nhuận sau thuế. Tỷ lệ này đã được Đại hội đồng Cổ đông thông qua theo Nghị quyết của Đại hội đồng Cổ đông số 26/NQ-CPTĐMN-ĐHĐCĐ ngày 22 tháng 6 năm 2017. Số trích quỹ khen thưởng, phúc lợi cho kỳ trước được ước tính dựa trên số liệu cuối cùng được phê duyệt cho năm tài chính kết thúc ngày 31 tháng 12 năm 2016 cũng theo Nghị quyết này.

29. CAM KẾT THUÊ HOẠT ĐỘNG

	Kỳ này VND	Kỳ trước VND
Chi phí thuê hoạt động tối thiểu đã ghi nhận vào báo cáo kết quả hoạt động kinh doanh giữa niên độ	904.574.137	948.789.750

Tại ngày 30 tháng 6 năm 2017, Công ty có các khoản cam kết thuê hoạt động với lịch thanh toán như sau:

	Kỳ này VND	Kỳ trước VND
Dưới một năm	2.346.001.020	141.638.184
Từ một đến năm năm	4.594.251.998	-
Trên năm năm	8.851.304.293	8.061.426.723
	15.791.557.311	8.203.064.907

Các khoản cam kết thuê hoạt động thể hiện các khoản thanh toán cho việc thuê đất tại Tỉnh Lâm Đồng và thuê văn phòng tại Thành phố Hồ Chí Minh. Chi tiết như sau:

- Hợp đồng thuê đất số 141/HD-TĐ ngày 24 tháng 8 năm 2011 cho dự án công trình nhà máy thủy điện Đa Dâng 2 với diện tích 595.921 m² tại xã Tân Thành, huyện Đức Trọng và các xã Tân Hà, Tân Văn, huyện Lâm Hà. Thời gian thuê là 50 năm kể từ ngày 16 tháng 4 năm 2007. Theo Quyết định số 5249/QĐ-CT ngày 09 tháng 12 năm 2016 của Cục thuế tỉnh Lâm Đồng, quyết định miễn tiền thuê đất trong thời gian xây dựng cơ bản 02 năm 09 tháng và miễn tiền thuê đất 15 năm sau thời gian xây dựng cơ bản đối với dự án công trình nhà máy thủy điện Đa Dâng 2. Thời gian miễn tiền thuê đất từ ngày 16 tháng 4 năm 2007 (ngày ký Quyết định cho thuê đất) đến hết ngày 15 tháng 01 năm 2025. Tổng số tiền được miễn là 4.816.953.092 đồng.

- Hợp đồng thuê đất số 137/HD-TĐ ngày 15 tháng 8 năm 2011 cho dự án công trình nhà máy thủy điện Đasiat với diện tích 2.612.029 m² tại huyện Bảo Lâm. Thời gian thuê là 50 năm kể từ ngày 22 tháng 9 năm 2006.



Hợp đồng thuê đất số 13/HĐ-TĐ ngày 12 tháng 01 năm 2017 cho dự án công trình nhà máy thủy điện Đamb'ri với diện tích 3.036,04 m² tại huyện Đạ Huoai. Thời gian thuê là 40 năm kể từ ngày 06 tháng 11 năm 2008.

Theo Quyết định số 4536/QĐ-CT ngày 31 tháng 10 năm 2016 của Cục thuế tỉnh Lâm Đồng, quyết định miễn tiền thuê đất trong thời gian xây dựng cơ bản 3 năm và miễn tiền thuê đất 15 năm sau thời gian xây dựng cơ bản đối với dự án công trình nhà máy thủy điện Đasiat và công trình nhà máy thủy điện Đamb'ri. Thời gian miễn tiền thuê đất là từ ngày 22 tháng 9 năm 2006 (ngày ký Quyết định cho thuê đất) đến hết ngày 21 tháng 9 năm 2024. Tổng số tiền được miễn là 7.108.898.126 đồng.

- Tổng số tiền thuê văn phòng tại Thành phố Hồ Chí Minh với diện tích 425 m², đáo hạn vào ngày 15 tháng 6 năm 2020.

30. CÔNG CỤ TÀI CHÍNH

Quản lý rủi ro vốn

Công ty quản lý nguồn vốn nhằm đảm bảo rằng Công ty có thể vừa hoạt động liên tục vừa tối đa hóa lợi ích của các cổ đông thông qua tối ưu hóa số dư nguồn vốn và công nợ.

Cấu trúc vốn của Công ty gồm có các khoản nợ thuần (bao gồm các khoản vay như đã trình bày tại Thuyết minh số 18, trừ đi tiền và các khoản tương đương tiền), phần vốn thuộc sở hữu của các cổ đông của công ty mẹ (bao gồm vốn góp của chủ sở hữu, quỹ đầu tư phát triển và lợi nhuận sau thuế chưa phân phối).

Hệ số đòn bẩy tài chính

Hệ số đòn bẩy tài chính của Công ty tại ngày kết thúc kỳ kế toán như sau:

	Số cuối kỳ VND	Số đầu kỳ VND
Các khoản vay	1.290.749.000.000	1.359.827.000.000
Trừ: Tiền và các khoản tương đương tiền	52.391.399.385	48.233.374.014
Nợ thuần	1.238.357.600.615	1.311.593.625.986
Vốn chủ sở hữu	1.052.012.214.904	1.177.278.217.468
Tỷ lệ nợ thuần trên vốn chủ sở hữu	1,18	1,11

Các chính sách kế toán chủ yếu

Chi tiết các chính sách kế toán chủ yếu và các phương pháp mà Công ty áp dụng (bao gồm các tiêu chí để ghi nhận, cơ sở xác định giá trị và cơ sở ghi nhận các khoản thu nhập và chi phí) đối với từng loại tài sản tài chính và công nợ tài chính được trình bày tại Thuyết minh số 3.

Các loại công cụ tài chính

	Giá trị ghi số	
	Số cuối kỳ VND	Số đầu kỳ VND
Tài sản tài chính		
Tiền và các khoản tương đương tiền	52.391.399.385	48.233.374.014
Phải thu khách hàng và phải thu khác	144.969.123.370	125.676.119.373
Đầu tư nắm giữ đến ngày đáo hạn	3.821.364.689	3.821.364.689
	201.181.887.444	177.730.858.076
Công nợ tài chính		
Các khoản vay	1.290.749.000.000	1.359.827.000.000
Phải trả người bán và phải trả khác	154.160.050.710	31.491.187.771
Chi phí phải trả	7.917.116.466	57.235.802.461
	1.452.826.167.176	1.448.553.990.232

Công ty chưa đánh giá giá trị hợp lý của tài sản tài chính và công nợ tài chính tại ngày kết thúc kỳ kế toán do Thông tư số 210/2009/TT-BTC do Bộ Tài chính đã ban hành ngày 06 tháng 11 năm 2009 ("Thông tư 210") cũng như các quy định hiện hành chưa có hướng dẫn cụ thể về việc xác định giá trị hợp lý của các tài sản tài chính và công nợ tài chính. Thông tư 210 yêu cầu áp dụng Chuẩn mực báo cáo tài chính Quốc tế về việc trình bày báo cáo tài chính và thuyết minh thông tin đối với công cụ tài chính nhưng không đưa ra hướng dẫn tương đương cho việc đánh giá và ghi nhận công cụ tài chính bao gồm cả áp dụng giá trị hợp lý, nhằm phù hợp với Chuẩn mực báo cáo tài chính Quốc tế.

Mục tiêu quản lý rủi ro tài chính

Công ty đã xây dựng hệ thống quản lý rủi ro nhằm phát hiện và đánh giá các rủi ro mà Công ty phải chịu, thiết lập các chính sách và quy trình kiểm soát rủi ro ở mức chấp nhận được. Hệ thống quản lý rủi ro được xem xét lại định kỳ nhằm phản ánh những thay đổi của điều kiện thị trường và hoạt động của Công ty.

Rủi ro tài chính bao gồm rủi ro thị trường (bao gồm rủi ro lãi suất), rủi ro tín dụng và rủi ro thanh khoản.

Rủi ro thị trường

Hoạt động kinh doanh của Công ty sẽ chủ yếu chịu rủi ro khi có sự thay đổi về tỷ giá hối đoái và lãi suất. Công ty không thực hiện các biện pháp phòng ngừa rủi ro này do thiếu thị trường hoạt động giao dịch các công cụ tài chính này.

Quản lý rủi ro lãi suất

Công ty chịu rủi ro lãi suất phát sinh từ các khoản vay chịu lãi suất đã được ký kết. Rủi ro này sẽ được Công ty quản lý bằng cách duy trì ở mức độ hợp lý các khoản vay và phân tích tình hình cạnh tranh trên thị trường để có được lãi suất có lợi cho Công ty từ các nguồn cho vay thích hợp.

Độ nhạy của lãi suất

Độ nhạy của các khoản vay đối với sự thay đổi lãi suất có thể xảy ra ở mức độ hợp lý trong lãi suất. Với giả định là các biến số khác không thay đổi, nếu lãi suất của các khoản vay với lãi suất thả nổi tăng/giảm 1% thì lợi nhuận trước thuế của Công ty sẽ giảm/tăng 12.907.490.000 đồng (từ ngày 01 tháng 01 năm 2016 đến ngày 30 tháng 6 năm 2016: 10.720.000.060 đồng).

Rủi ro tín dụng

Rủi ro tín dụng xảy ra khi một khách hàng hoặc đối tác không đáp ứng được các nghĩa vụ trong hợp đồng dẫn đến các tổn thất tài chính cho Công ty. Công ty có chính sách tín dụng phù hợp và thường xuyên theo dõi tình hình để đánh giá xem Công ty có chịu rủi ro tín dụng hay không. Công ty không có bất kỳ rủi ro tín dụng trọng yếu nào với các khách hàng hoặc đối tác bởi vì Công ty chỉ bán điện cho Công ty Mua bán điện và Tổng Công ty Điện lực Miền Trung, là các đơn vị trong Tập đoàn Điện lực Việt Nam. Công ty cũng thực hiện quản lý công nợ chặt chẽ bằng các biện pháp phù hợp như đối chiếu công nợ thường xuyên, đốc thúc khách hàng thanh toán đúng hạn theo hợp đồng và tiến hành trích lập dự phòng các khoản phải thu một cách thận trọng và phù hợp với tình hình thực tế của Công ty (xem chính sách trích lập dự phòng tại thuyết minh số 3).

Quản lý rủi ro thanh khoản

Mục đích quản lý rủi ro thanh khoản nhằm đảm bảo đủ nguồn vốn để đáp ứng các nghĩa vụ tài chính hiện tại và trong tương lai. Tín thanh khoản cũng được Công ty quản lý nhằm đảm bảo mức phụ trội giữa công nợ đến hạn và tài sản đến hạn trong kỳ ở mức có thể được kiểm soát đối với số vốn mà Công ty tin rằng có thể tạo ra trong kỳ đó. Chính sách của Công ty là theo dõi thường xuyên các yêu cầu về thanh khoản hiện tại và dự kiến trong tương lai nhằm đảm bảo Công ty duy trì đủ mức dự phòng tiền mặt, các khoản vay và đủ vốn mà các chủ sở hữu cam kết góp nhằm đáp ứng các quy định về tính thanh khoản ngắn hạn và dài hạn hơn.

Các bảng dưới đây trình bày chi tiết các mức đáo hạn theo hợp đồng còn lại đối với tài sản tài chính và công nợ tài chính phi phái sinh và thời hạn thanh toán như đã được thỏa thuận. Các bảng này được trình bày dựa trên dòng tiền chưa chiết khấu của tài sản tài chính và dòng tiền chưa chiết khấu của công nợ tài chính tính theo ngày sớm nhất mà Công ty phải trả. Việc trình bày thông tin tài sản tài chính phi phái sinh là cần thiết để hiểu được việc quản lý rủi ro thanh khoản của Công ty khi tính thanh khoản được quản lý trên cơ sở công nợ và tài sản thuần.

	Dưới 1 năm VND	Từ 1 - 5 năm VND	Sau 5 năm VND	Tổng cộng VND
30/6/2017				
Tiền và các khoản tương đương tiền	52.391.399.385	-	-	52.391.399.385
Phải thu khách hàng và phải thu khác	144.524.728.495	444.394.875	-	144.969.123.370
Đầu tư nắm giữ đến ngày đáo hạn	3.821.364.689	-	-	3.821.364.689
	200.737.492.569	444.394.875	-	201.181.887.444
Các khoản vay	170.156.000.000	801.593.000.000	319.000.000.000	1.290.749.000.000
Phải trả người bán và phải trả khác	154.160.050.710	-	-	154.160.050.710
Chi phí phải trả	7.917.116.466	-	-	7.917.116.466
	332.233.167.176	801.593.000.000	319.000.000.000	1.452.826.167.176
Chênh lệch thanh khoản thuần	(131.495.674.607)	(801.593.000.000)	(319.000.000.000)	(1.251.644.279.732)
	Dưới 1 năm VND	Từ 1 - 5 năm VND	Sau 5 năm VND	Tổng cộng VND
31/12/2016				
Tiền và các khoản tương đương tiền	48.233.374.014	-	-	48.233.374.014
Phải thu khách hàng và phải thu khác	125.676.119.373	-	-	125.676.119.373
Đầu tư nắm giữ đến ngày đáo hạn	3.821.364.689	-	-	3.821.364.689
	177.730.858.076	-	-	177.730.858.076
Các khoản vay	160.156.000.000	640.624.000.000	559.047.000.000	1.359.827.000.000
Phải trả người bán và phải trả khác	31.491.187.771	-	-	31.630.959.727
Chi phí phải trả	57.235.802.461	-	-	57.235.802.461
	248.882.990.232	640.624.000.000	559.047.000.000	1.448.553.990.232
Chênh lệch thanh khoản thuần	(71.152.132.156)	(640.624.000.000)	(559.047.000.000)	(1.270.823.132.156)

Ban Tổng Giám đốc đánh giá rủi ro thanh khoản ở mức trung bình. Ban Tổng Giám đốc tin tưởng rằng Công ty có thể tạo ra đủ nguồn tiền để đáp ứng các nghĩa vụ tài chính khi đến hạn.

31. NGHIỆP VỤ VỚI CÁC BÊN LIÊN QUAN

Danh sách các bên liên quan

Mối quan hệ

Tổng Công ty Điện lực Miền Nam
 Công ty Cổ phần Cơ điện lạnh
 Công ty Mua Bán Điện

Cổ đông lớn
 Cổ đông lớn
 Công ty thuộc Tập đoàn Điện lực Việt Nam ("EVN"),
 công ty mẹ của Tổng Công ty Điện lực Miền Nam
 Công ty thuộc Tập đoàn EVN, công ty mẹ của Tổng
 Công ty Điện lực Miền Nam

Tổng Công ty Điện lực Miền Trung



Trong kỳ, Công ty đã có các giao dịch chủ yếu sau với các bên liên quan:

	Kỳ này VND	Kỳ trước VND
Doanh thu bán điện		
Công ty Mua Bán Điện	181.373.599.909	104.668.974.860
Tổng Công ty Điện lực Miền Trung	<u>39.909.169.118</u>	<u>25.931.238.686</u>
	<u>221.282.769.027</u>	<u>130.600.213.546</u>

Thu nhập Hội đồng Quản trị, Ban Kiểm soát và Ban Tổng Giám đốc được hưởng trong kỳ như sau:

	Kỳ này VND	Kỳ trước VND
Lương, thưởng và thù lao	<u>2.188.246.916</u>	<u>3.428.051.654</u>


Số dư chủ yếu với các bên liên quan tại ngày kết thúc kỳ kế toán như sau:

	Số cuối kỳ VND	Số đầu kỳ VND
Phải thu khách hàng		
Công ty Mua Bán Điện	123.355.888.525	114.552.857.336
Tổng Công ty Điện lực Miền Trung	<u>19.439.565.370</u>	<u>8.757.673.874</u>
	<u>142.795.453.895</u>	<u>123.310.531.210</u>
Cổ tức phải trả		
Tổng Công ty Điện lực Miền Nam	68.676.537.000	-
Công ty Cổ phần Cơ điện lạnh	<u>15.023.235.000</u>	-

32. THÔNG TIN BỔ SUNG CHO CÁC KHOẢN MỤC TRÌNH BÀY TRONG BÁO CÁO LƯU CHUYỂN TIỀN TỆ

Thông tin bổ sung cho các khoản phi tiền tệ



Cổ tức đã trả trong kỳ không bao gồm số tiền 140.565.300.000 đồng, là số tiền đã công bố chi trả cổ tức phát sinh trong kỳ mà chưa được thanh toán (từ ngày 01 tháng 01 năm 2016 đến ngày 30 tháng 6 năm 2016: 149.936.320.000 đồng). Vì vậy, một khoản tiền tương ứng đã được điều chỉnh trên phần tăng/giảm các khoản phải trả.



Nguyễn Thị Kiều Liên
 Người lập biểu



Nguyễn Thành Tú Anh
 Kế toán trưởng

Nguyễn Văn Thịnh
 Tổng Giám đốc
 Ngày 14 tháng 8 năm 2017